



PETROLIMEX

CÔNG TY CỔ PHẦN VẬN TẢI XĂNG DẦU VITACO
VIETNAM TANKER JOINT STOCK COMPANY

236/106/1A Điện Biên Phủ – P.17 – Q.Bình Thạnh – Tp.Hồ Chí Minh
Email: vitaco@viettanker.com.vn* Website: www.vitaco.petrokimex.com.vn

BÁO CÁO TÀI CHÍNH

QUÝ 1 - NĂM 2024

(HỢP NHẤT)



BẢNG CÂN ĐỐI KẾ TOÁN HỢP NHẤT

Tại ngày 31/03/2024


Đơn vị tính: VNĐ

CHỈ TIÊU	Mã số	MÃ TM	31.03.2024	01.01.2024
1	2	3	4	5
A - TÀI SẢN NGẮN HẠN	100		962,893,148,686	942,109,030,886
I. Tiền và các khoản tương đương tiền	110		780,236,191,107	740,620,646,441
1. Tiền	111	A01	70,236,191,107	60,620,646,441
2. Các khoản tương đương tiền	112		710,000,000,000	680,000,000,000
II. Đầu tư tài chính ngắn hạn	120		-	-
1. Chứng khoán kinh doanh	121	A02	-	-
2. Dự phòng giảm giá chứng khoán kinh doanh (*)	122	A02	-	-
3. Đầu tư nắm giữ đến ngày đáo hạn	123	A03A	-	-
III. Các khoản phải thu ngắn hạn	130		92,724,508,802	108,595,669,744
1. Phải thu ngắn hạn của khách hàng	131	A05a	63,355,508,208	82,427,793,431
2. Trả trước cho người bán	132		1,526,636,754	2,306,312,496
3. Phải thu nội bộ ngắn hạn	133		-	-
4. Phải thu theo tiến độ kế hoạch hợp đồng xây dựng	134		-	-
5. Phải thu về cho vay ngắn hạn	135		-	-
6. Phải thu ngắn hạn khác	136	A06a	27,959,038,570	23,978,238,547
7. Dự phòng phải thu ngắn hạn khó đòi (*)	137		(116,674,730)	(116,674,730)
8. Tài sản thiếu chờ xử lý	139	A07	-	-
IV. Hàng tồn kho	140		88,851,759,576	91,849,416,173
1. Hàng tồn kho	141	A08	88,851,759,576	91,849,416,173
2. Dự phòng giảm giá hàng tồn kho (*)	149	A08	-	-
V. Tài sản ngắn hạn khác	150		1,080,689,201	1,043,298,528
1. Chi phí trả trước ngắn hạn	151	A14a	1,080,689,201	1,043,298,528
2. Thuế GTGT được khấu trừ	152		-	-
3. Thuế và các khoản khác phải thu Nhà nước	153	A18a	-	-
4. Giao dịch mua bán lại trái phiếu Chính phủ	154		-	-
5. Tài sản ngắn hạn khác	155	A15a	-	-
B - TÀI SẢN DÀI HẠN	200		667,787,047,161	701,741,424,393
I. Các khoản phải thu dài hạn	210		265,500,000	233,500,000
1. Phải thu dài hạn của khách hàng	211	A05b	-	-
2. Trả trước người bán dài hạn	212		-	-
3. Vốn kinh doanh ở đơn vị trực thuộc	213		-	-
4. Phải thu nội bộ dài hạn	214		-	-
5. Phải thu về cho vay dài hạn	215		-	-
6. Phải thu dài hạn khác	216	A06b	265,500,000	233,500,000
7. Dự phòng phải thu dài hạn khó đòi (*)	219		-	-
II. Tài sản cố định	220		646,064,742,108	679,430,882,234
1. Tài sản cố định hữu hình	221	A10	624,097,057,966	657,309,946,969
- Nguyên giá	222	A10a	4,271,445,668,220	4,271,445,668,220
- Giá trị hao mòn lũy kế (*)	223	A10b	(3,647,348,610,254)	(3,614,135,721,251)
2. Tài sản cố định thuê tài chính	224	A12	-	-
- Nguyên giá	225	A12a	-	-
- Giá trị hao mòn lũy kế (*)	226	A12b	-	-
3. Tài sản cố định vô hình	227	A11	21,967,684,142	22,120,935,265
- Nguyên giá	228	A11a	28,250,980,211	28,250,980,211
- Giá trị hao mòn lũy kế (*)	229	A11b	(6,283,296,069)	(6,130,044,946)

CHỈ TIÊU	Mã số	MÃ TM	31.03.2024	01.01.2024
1	2	3	4	5
III. Bất động sản đầu tư	230	A13	-	-
- Nguyên giá	231	A13a	-	-
- Giá trị hao mòn lũy kế (*)	232	A13b	-	-
IV. Tài sản dở dang dài hạn	240	A09	-	-
1. Chi phí sản xuất, kinh doanh dở dang dài hạn	241	A09a	-	-
2. Chi phí xây dựng cơ bản dở dang	242	A09b	-	-
V. Đầu tư tài chính dài hạn	250	A04	10,696,006,317	11,471,302,699
1. Đầu tư vào công ty con	251	A04a	-	-
2. Đầu tư vào công ty liên doanh, liên kết	252	A04b	-	-
3. Đầu tư góp vốn vào đơn vị khác	253	A04c	64,500,000,000	64,500,000,000
4. Dự phòng đầu tư tài chính dài hạn (*)	254	A04	(53,803,993,683)	(53,028,697,301)
5. Đầu tư nắm giữ đến ngày đáo hạn	255	A03b	-	-
VI. Tài sản dài hạn khác	260		10,760,798,736	10,605,739,460
1. Chi phí trả trước dài hạn	261	A14b	-	-
2. Tài sản thuế thu nhập hoãn lại	262	A23	10,760,798,736	10,605,739,460
3. Thiết bị, vật tư, phụ tùng thay thế dài hạn	263		-	-
4. Tài sản dài hạn khác	268	A15b	-	-
Tổng cộng tài sản (270 = 100 + 200)	270		1,630,680,195,847	1,643,850,455,279
C – Nợ phải trả	300		458,937,237,383	499,584,128,203
I. Nợ ngắn hạn	310		258,876,496,383	282,640,978,015
1. Phải trả người bán ngắn hạn	311	A17a	39,413,679,984	40,762,086,626
2. Người mua trả tiền trước	312		117,438,405	114,851,656
3. Thuế và các khoản phải nộp Nhà nước	313	A18b	12,856,271,872	16,534,078,185
4. Phải trả người lao động	314		21,938,058,349	48,160,786,284
5. Chi phí phải trả ngắn hạn	315	A19a	9,547,356,046	4,067,194,882
6. Phải trả nội bộ ngắn hạn	316		-	-
7. Phải trả theo tiến độ kế hoạch hợp đồng xây dựng	317		-	-
8. Doanh thu chưa thực hiện ngắn hạn	318	A21a	-	-
9. Phải trả ngắn hạn khác	319	A20a	35,040,078,374	33,109,151,749
10. Vay và nợ thuê tài chính ngắn hạn	320	A16a	70,732,030,000	77,592,068,938
11. Dự phòng phải trả ngắn hạn	321	A22a	56,840,143,965	41,483,120,307
12. Quỹ khen thưởng, phúc lợi	322		12,391,439,388	20,817,639,388
13. Quỹ bình ổn giá	323		-	-
14. Giao dịch mua bán lại trái phiếu Chính phủ	324		-	-
II. Nợ dài hạn	330		200,060,741,000	216,943,150,188
1. Phải trả người bán dài hạn	331	A17b	-	-
2. Người mua trả tiền trước dài hạn	332		-	-
3. Chi phí phải trả dài hạn	333	A19b	-	-
4. Phải trả nội bộ và vốn kinh doanh	334		-	-
5. Phải trả nội bộ dài hạn khác	335		-	-
6. Doanh thu chưa thực hiện dài hạn	336	A21b	-	-
7. Phải trả dài hạn khác	337	A20b	-	-
8. Vay và nợ thuê tài chính dài hạn	338	A16b	200,060,741,000	216,943,150,188
9. Trái phiếu chuyển đổi	339		-	-
10. Cổ phiếu ưu đãi	340		-	-
11. Thuế thu nhập hoãn lại phải trả	341	A23	-	-
12. Dự phòng phải trả dài hạn	342	A22b	-	-
13. Quỹ phát triển khoa học và công nghệ	343		-	-
D - VỐN CHỦ SỞ HỮU	400		1,171,742,958,464	1,144,266,327,076
I. Vốn chủ sở hữu (xem phụ lục TM biến động VCSH)	410		1,171,742,958,464	1,144,266,327,076

CHỈ TIÊU	Mã số	MÃ TM	31.03.2024	01.01.2024
1	2	3	4	5
1. Vốn góp của chủ sở hữu	411		798,666,660,000	798,666,660,000
- Cổ phiếu phổ thông có quyền biểu quyết	411a		798,666,660,000	798,666,660,000
- Cổ phiếu ưu đãi	411b		-	-
2. Thặng dư vốn cổ phần	412		123,257,066	123,257,066
3. Quyền chọn chuyển đổi trái phiếu	413		-	-
4. Vốn khác của chủ sở hữu	414		-	-
5. Cổ phiếu quỹ (*)	415		-	-
6. Chênh lệch đánh giá lại tài sản	416		-	-
7. Chênh lệch tỷ giá hối đoái	417		-	-
8. Quỹ đầu tư phát triển	418		213,491,855,223	213,491,855,223
9. Quỹ hỗ trợ sắp xếp doanh nghiệp	419		-	-
10. Quỹ khác thuộc vốn chủ sở hữu	420		-	-
11. Lợi nhuận sau thuế chưa phân phối	421		159,461,186,175	131,984,554,787
- LNST chưa phân phối lũy kế đến cuối kỳ trước	421a		131,984,554,787	56,385,341,924
- LNST chưa phân phối kỳ này	421b		27,476,631,388	75,599,212,863
12. Nguồn vốn đầu tư XDCB	422		-	-
II. Nguồn kinh phí và quỹ khác	430		-	-
1. Nguồn kinh phí	431		-	-
2. Nguồn kinh phí đã hình thành TSCĐ	432		-	-
Tổng cộng nguồn vốn (440 = 300 + 400)	440		1,630,680,195,847	1,643,850,455,279

Người lập biểu



Phan Nhân Tri

Kế toán trưởng



Nguyễn Trọng Nghĩa

Lập, ngày 11 tháng 4 năm 2024

Tổng Giám đốc



Nguyễn Quang Cường

BÁO CÁO KẾT QUẢ HOẠT ĐỘNG KINH DOANH HỢP NHẤT

Từ ngày 01/01/2024 đến 31/03/2024

Đơn vị tính: VND

CHỈ TIÊU	Mã số	Mã TM	KỶ BÁO CÁO		LŨY KẾ ĐẾN KỶ NÀY	
			Năm nay	Năm trước	Năm nay	Năm trước
1	2	3	4		5	
Doanh thu bán hàng và cung cấp dịch vụ	1	B01	268,158,030,177	275,891,046,585	268,158,030,177	275,891,046,585
Các khoản giảm trừ doanh thu	2	B02	-	-	-	-
Doanh thu thuần về bán hàng và cung cấp dịch vụ	10		268,158,030,177	275,891,046,585	268,158,030,177	275,891,046,585
Giá vốn hàng bán	11	B03	204,021,810,917	237,918,745,006	204,021,810,917	237,918,745,006
Lợi nhuận gộp về bán hàng và cung cấp dịch vụ	20		64,136,219,260	37,972,301,579	64,136,219,260	37,972,301,579
Doanh thu hoạt động tài chính	21	B04	3,762,416,843	7,993,162,627	3,762,416,843	7,993,162,627
Chi phí tài chính	22	B05	7,752,350,360	6,670,842,849	7,752,350,360	6,670,842,849
- Trong đó: Chi phí lãi vay	23	B05a	4,650,868,258	6,464,311,547	4,650,868,258	6,464,311,547
Lãi/lỗ liên doanh liên kết	24					
Chi phí bán hàng	25	B08	-	290,782,010	-	290,782,010
Chi phí quản lý doanh nghiệp	26	B09	25,108,177,837	20,412,412,697	25,108,177,837	20,412,412,697
Lợi nhuận thuần từ hoạt động kinh doanh	30		35,038,107,906	18,591,426,650	35,038,107,906	18,591,426,650
2. Thu nhập khác	31	B.06	157,935,954	257,989,798	157,935,954	257,989,798
3. Chi phí khác	32	B07	2,949,498	441,824,024	2,949,498	441,824,024
4. Lợi nhuận khác	40		154,986,456	(183,834,226)	154,986,456	(183,834,226)
5. Tổng lợi nhuận kế toán trước thuế	50		35,193,094,362	18,407,592,424	35,193,094,362	18,407,592,424
6. Chi phí thuế TNDN hiện hành	51	B10	7,871,522,250	4,513,459,425	7,871,522,250	4,513,459,425
7. Chi phí thuế TNDN hoãn lại	52	B11	(155,059,276)	5,886,152	(155,059,276)	5,886,152
8. Lợi nhuận sau thuế thu nhập doanh nghiệp	60		27,476,631,388	13,888,246,847	27,476,631,388	13,888,246,847
9. Lãi cơ bản trên cổ phiếu (*)	70		284	174	284	174
10. Lãi suy giảm trên cổ phiếu (*)	71					

Người lập biểu

Phan Nhân Tri

Kế toán trưởng

Nguyễn Trọng Nghĩa



BÁO CÁO LƯU CHUYỂN TIỀN TỆ HỢP NHẤT

(Theo phương pháp gián tiếp) (*)


Từ ngày 01/01/2024 đến 31/03/2024

Đơn vị tính: VND

Chỉ tiêu	Mã số	Thuyết minh	NĂM NAY	NĂM TRƯỚC
1	2	3	4	5
I. Lưu chuyển tiền từ hoạt động kinh doanh				
1. Lợi nhuận trước thuế	01		35,193,094,362	18,407,592,424
2. Điều chỉnh cho các khoản				
- Khấu hao TSCĐ và BĐSĐT	02		33,366,140,126	65,886,591,071
- Các khoản dự phòng	03		27,025,286,382	21,991,723,408
- Lãi, lỗ chênh lệch tỷ giá hối đoái do đánh giá lại các khoản mục tiền tệ có gốc ngoại tệ	04		2,139,673,700	(702,289,958)
- Lãi, lỗ từ hoạt động đầu tư	05		(3,532,496,296)	(6,862,230,319)
- Chi phí lãi vay	06		4,650,868,258	6,464,311,547
- Các khoản điều chỉnh khác	07		-	-
3. Lợi nhuận từ hoạt động kinh doanh trước thay đổi vốn lưu động	08		98,842,566,532	105,185,698,173
- Tăng, giảm các khoản phải thu	09		28,964,939,897	34,629,013,146
- Tăng, giảm hàng tồn kho	10		2,997,656,597	4,080,498,264
- Tăng, giảm các khoản phải trả (Không kể lãi vay phải trả, thuế thu nhập doanh nghiệp phải nộp)	11		(43,869,834,354)	(24,173,774,296)
- Tăng, giảm chi phí trả trước	12		(37,390,673)	1,072,061,522
- Tăng, giảm chứng khoán kinh doanh	13		-	-
- Tiền lãi vay đã trả	14		(5,040,968,163)	(6,740,077,079)
- Thuế thu nhập doanh nghiệp đã nộp	15		(11,640,163,569)	(5,621,070,734)
- Tiền thu khác từ hoạt động kinh doanh	16		(8,426,200,000)	-
- Tiền chi khác cho hoạt động kinh doanh	17		-	(1,401,900,000)
Lưu chuyển tiền thuần từ hoạt động kinh doanh	20		61,790,606,267	107,030,448,996
II. Lưu chuyển tiền từ hoạt động đầu tư				
1. Tiền chi để mua sắm, xây dựng TSCĐ và các tài sản dài hạn khác	21		-	-
2. Tiền thu từ thanh lý, nhượng bán TSCĐ và các tài sản dài hạn khác	22		-	-
3. Tiền chi cho vay, mua các công cụ nợ của đơn vị khác	23		-	-
4. Tiền thu hồi cho vay, bán lại các công cụ nợ của đơn vị khác	24		-	-
5. Tiền chi đầu tư góp vốn vào đơn vị khác	25		-	-
6. Tiền thu hồi đầu tư góp vốn vào đơn vị khác	26		-	-
7. Tiền thu lãi cho vay, cổ tức và lợi nhuận được chia	27		3,532,496,296	6,862,230,319
Lưu chuyển tiền thuần từ hoạt động đầu tư	30		3,532,496,296	6,862,230,319
III. Lưu chuyển tiền từ hoạt động tài chính				
1. Tiền thu từ phát hành cổ phiếu, nhận vốn góp của chủ sở hữu	31		-	-

Chỉ tiêu	Mã số	Thuyết minh	NĂM NAY	NĂM TRƯỚC
1	2	3	4	5
2. Tiền trả lại vốn góp cho các chủ sở hữu, mua lại cổ phiếu của doanh nghiệp đã phát hành	32		-	-
3. Tiền thu từ đi vay	33		-	-
4. Tiền trả nợ gốc vay	34		(25,760,521,876)	(22,193,811,176)
5. Tiền trả nợ gốc thuê tài chính	35		-	-
6. Cổ tức, lợi nhuận đã trả cho chủ sở hữu	36		(21,670,800)	(12,995,000)
Lưu chuyển tiền thuần từ hoạt động tài chính	40		(25,782,192,676)	(22,206,806,176)
Lưu chuyển tiền thuần trong kỳ (50 = 20+30+40)	50		39,540,909,887	91,685,873,139
Tiền và tương đương tiền đầu kỳ	60		740,620,646,441	530,996,020,412
Ảnh hưởng của thay đổi tỷ giá hối đoái quy đổi ngoại tệ	61		74,634,779	(9,309,742)
Tiền và tương đương tiền cuối kỳ (70 = 50+60+61)	70		780,236,191,107	622,672,583,809

Người lập biểu



Phan Nhân Tri

Kế Toán Trưởng



Nguyễn Trọng Nghĩa



BẢN THUYẾT MINH BÁO CÁO TÀI CHÍNH

Cho giai đoạn từ 01/01/2024 đến 31/03/2024

I. THÔNG TIN KHÁI QUÁT

Hình thức sở hữu vốn

Công ty Cổ phần Vận tải Xăng dầu Vitaco (gọi tắt là “Công ty”) được chuyển đổi từ doanh nghiệp Nhà nước - Công ty Vận tải Xăng dầu Vitaco theo Quyết định số 2585/QĐ-BTM ngày 27 tháng 10 năm 2005 của Bộ trưởng Bộ Thương mại (nay là Bộ Công thương). Công ty hoạt động theo Giấy chứng nhận đăng ký kinh doanh số 4103004305 do Sở Kế hoạch và Đầu tư Thành phố Hồ Chí Minh cấp lần đầu ngày 06 tháng 02 năm 2006, đăng ký thay đổi lần 13 ngày 30 tháng 11 năm 2021.

Vốn điều lệ của Công ty tại ngày 31 tháng 03 năm 2024 là 798.666.660.000 đồng, trong đó Tổng Công ty Vận tải Thủy Petrolimex góp 52%, còn lại là các cổ đông khác.

Trụ sở chính của Công ty Cổ phần Vận tải Xăng dầu Vitaco đặt tại số 236/106/1A Điện Biên Phủ, phường 17, quận Bình Thạnh, thành phố Hồ Chí Minh, Việt Nam.

Đến ngày 31 tháng 12 năm 2023, Công ty Cổ phần Vận tải Xăng dầu Vitaco (Công ty mẹ) có hai công ty con. Quyền biểu quyết của Công ty mẹ tại các công ty con tương ứng với tỷ lệ vốn góp của Công ty mẹ tại các công ty con. Chi tiết các công ty con và tỷ lệ góp vốn của Công ty mẹ theo đăng ký kinh doanh của các công ty con như sau:

	Quyền kiểm soát của Công ty mẹ	Tỷ lệ góp vốn của Công ty mẹ
1. Công ty TNHH MTV Vitaco Sài Gòn	100%	100%
2. Công ty TNHH MTV Vitaco Đà Nẵng	100%	100%

Tổng số nhân viên của Công ty mẹ và các công ty con tại ngày 31 tháng 03 năm 2024 là 542 người (tại ngày 31 tháng 12 năm 2023: 545 người).

Ngành nghề kinh doanh

- Kinh doanh vận tải xăng dầu đường biển;
- Kinh doanh nhà ở, môi giới bất động sản;
- Đại lý kinh doanh xăng dầu và các sản phẩm hóa dầu;
- Mua bán vật tư, thiết bị, phụ tùng ngành vận tải đường biển;
- Dịch vụ hàng hải, đại lý tàu biển, cung ứng tàu biển, vệ sinh tàu biển, cho thuê thuyền viên, môi giới hàng hải, lai dắt tàu biển;
- Dịch vụ sửa chữa, bảo dưỡng tàu biển, cho thuê phương tiện vận tải xăng dầu đường thủy.

II. CƠ SỞ LẬP BÁO CÁO TÀI CHÍNH HỢP NHẤT VÀ NĂM TÀI CHÍNH

Cơ sở lập báo cáo tài chính hợp nhất

Báo cáo tài chính hợp nhất kèm theo được trình bày bằng Đồng Việt Nam (VND), theo nguyên tắc giá gốc và phù hợp với chuẩn mực kế toán, chế độ kế toán doanh nghiệp Việt Nam và các quy định pháp lý có liên quan đến việc lập và trình bày báo cáo tài chính.

Báo cáo tài chính hợp nhất kèm theo không nhằm phản ánh tình hình tài chính, kết quả hoạt động kinh doanh và tình hình lưu chuyển tiền tệ theo các nguyên tắc và thông lệ kế toán được chấp nhận chung tại các nước khác ngoài Việt Nam.

Năm tài chính

Năm tài chính của Công ty bắt đầu từ ngày 01 tháng 01 và kết thúc vào ngày 31 tháng 12.

III. TÓM TẮT CÁC CHÍNH SÁCH KẾ TOÁN CHỦ YẾU

Sau đây là các chính sách kế toán chủ yếu được Công ty áp dụng trong việc lập báo cáo tài chính hợp nhất:

Ước tính kế toán

Việc lập báo cáo tài chính hợp nhất tuân thủ theo các chuẩn mực kế toán Việt Nam, chế độ kế toán doanh nghiệp Việt Nam và các quy định pháp lý có liên quan đến việc lập và trình bày báo cáo tài chính yêu cầu Ban Giám đốc phải có những ước tính và giả định ảnh hưởng đến số liệu báo cáo về công nợ, tài sản và việc trình bày các khoản công nợ và tài sản tiềm tàng tại ngày lập báo cáo tài chính hợp nhất cũng như các số liệu báo cáo về doanh thu và chi phí trong suốt năm tài chính. Mặc dù các ước tính kế toán được lập bằng tất cả sự hiểu biết của Ban Giám đốc, số thực tế phát sinh có thể khác với các ước tính, giả định đặt ra.

Cơ sở hợp nhất báo cáo tài chính

Báo cáo tài chính hợp nhất bao gồm báo cáo tài chính của Công ty và báo cáo tài chính của các công ty do Công ty kiểm soát (các công ty con) được lập cho năm tài chính kết thúc ngày 31 tháng 12 năm 2013. Việc kiểm soát này đạt được khi Công ty có khả năng kiểm soát các chính sách tài chính và hoạt động của các công ty nhận đầu tư nhằm thu được lợi ích từ hoạt động của các công ty này.

Kết quả hoạt động kinh doanh của các công ty con được mua lại hoặc bán đi trong năm được trình bày trong báo cáo kết quả hoạt động kinh doanh hợp nhất từ ngày mua hoặc cho đến ngày bán khoản đầu tư ở công ty con đó.

Trong trường hợp cần thiết, báo cáo tài chính của các công ty con được điều chỉnh để các chính sách kế toán được áp dụng tại Công ty và các công ty con là giống nhau.

Tất cả các nghiệp vụ và số dư giữa Công ty và các công ty con cũng như giữa các công ty con với nhau được loại bỏ khi hợp nhất báo cáo tài chính.

Công cụ tài chính

Ghi nhận ban đầu

Tài sản tài chính

Tại ngày ghi nhận ban đầu, tài sản tài chính được ghi nhận theo giá gốc cộng các chi phí giao dịch có liên quan trực tiếp đến việc mua sắm tài sản tài chính đó. Tài sản tài chính của Công ty bao gồm tiền và các khoản tương đương tiền, các khoản phải thu khách hàng và phải thu khác, các khoản đầu tư tài chính và tài sản tài chính khác.

Công nợ tài chính

Tại ngày ghi nhận ban đầu, công nợ tài chính được ghi nhận theo giá gốc cộng các chi phí giao dịch có liên quan trực tiếp đến việc phát hành công nợ tài chính đó. Công nợ tài chính của Công ty bao gồm các khoản phải trả người bán và phải trả khác, chi phí phải trả và các khoản vay.

Đánh giá lại sau lần ghi nhận ban đầu

Hiện tại, chưa có quy định về đánh giá lại công cụ tài chính sau ghi nhận ban đầu.

Tiền và các khoản tương đương tiền

Tiền và các khoản tương đương tiền bao gồm tiền mặt tại quỹ, các khoản tiền gửi không kỳ hạn, các khoản đầu tư ngắn hạn, có khả năng thanh khoản cao, dễ dàng chuyển đổi thành tiền và ít rủi ro liên quan đến việc biến động giá trị.

Dự phòng phải thu khó đòi

Dự phòng phải thu khó đòi được trích lập cho những khoản phải thu đã quá hạn thanh toán từ sáu tháng trở lên hoặc các khoản phải thu mà người nợ khó có khả năng thanh toán do bị thanh lý, phá sản hay các khó khăn tương tự.

Hàng tồn kho

Hàng tồn kho được xác định trên cơ sở giá thấp hơn giữa giá gốc và giá trị thuần có thể thực hiện được. Giá gốc hàng tồn kho bao gồm chi phí nguyên vật liệu trực tiếp, chi phí lao động trực tiếp và chi phí sản xuất

chung, nếu có, để có được hàng tồn kho ở địa điểm và trạng thái hiện tại. Giá gốc của hàng tồn kho được xác định theo phương pháp bình quân gia quyền. Giá trị thuần có thể thực hiện được được xác định bằng giá bán ước tính trừ các chi phí ước tính để hoàn thành sản phẩm cùng chi phí tiếp thị, bán hàng và phân phối phát sinh.

Dự phòng giảm giá hàng tồn kho của Công ty được trích lập theo các quy định kế toán hiện hành. Theo đó, Công ty được phép trích lập dự phòng giảm giá hàng tồn kho lỗi thời, hỏng, kém phẩm chất và trong trường hợp giá gốc của hàng tồn kho cao hơn giá trị thuần có thể thực hiện được tại ngày kết thúc năm tài chính.

Tài sản cố định hữu hình và khấu hao

Tài sản cố định hữu hình được trình bày theo nguyên giá trừ giá trị hao mòn lũy kế.

Nguyên giá tài sản cố định hữu hình bao gồm giá mua và toàn bộ các chi phí khác liên quan trực tiếp đến việc đưa tài sản vào trạng thái sẵn sàng sử dụng.

Tài sản cố định hữu hình được khấu hao theo phương pháp đường thẳng dựa trên thời gian hữu dụng ước tính, cụ thể như sau:

	(số năm khấu hao)
Nhà cửa, vật kiến trúc	10 - 25
Máy móc, thiết bị	03 - 07
Phương tiện vận tải	03 - 15
Thiết bị văn phòng	03 - 07

Các khoản lãi, lỗ phát sinh khi thanh lý, bán tài sản là chênh lệch giữa thu nhập từ thanh lý, giá trị còn lại của tài sản và chi phí thanh lý tài sản và được ghi nhận vào báo cáo kết quả hoạt động kinh doanh.

Tài sản cố định vô hình và khấu hao

Tài sản cố định vô hình thể hiện giá trị quyền sử dụng đất tại 236/106/1A Điện Biên Phủ, phường 17, quận Bình Thạnh, Thành phố Hồ Chí Minh với nguyên giá là 26.818.946.595 đồng, với thời hạn sử dụng đến năm 2057 và giá trị quyền sử dụng đất tại Đà Nẵng với nguyên giá là 1.432.033.616 đồng với thời hạn sử dụng đất lâu dài.

Đầu tư vào công ty liên kết

Công ty liên kết là một công ty mà Công ty có ảnh hưởng đáng kể nhưng không phải là công ty con hay công ty liên doanh của Công ty. Ảnh hưởng đáng kể thể hiện ở quyền tham gia vào việc đưa ra các quyết định về chính sách tài chính và hoạt động của bên nhận đầu tư nhưng không có ảnh hưởng về mặt kiểm soát hoặc đồng kiểm soát những chính sách này.

Kết quả hoạt động kinh doanh, tài sản và công nợ của các công ty liên kết được hợp nhất trong báo cáo tài chính hợp nhất theo phương pháp vốn chủ sở hữu. Các khoản góp vốn liên kết được trình bày trong bảng cân đối kế toán theo giá gốc được điều chỉnh theo những thay đổi trong phần vốn góp của Công ty vào phần tài sản thuần của công ty liên kết sau ngày mua khoản đầu tư. Các khoản lỗ của công ty liên kết vượt quá khoản góp vốn của Công ty tại công ty liên kết đó (bao gồm bất kể các khoản góp vốn dài hạn mà về thực chất tạo thành đầu tư thuần của Công ty tại công ty liên kết đó) không được ghi nhận.

Trong trường hợp một công ty thành viên của Công ty thực hiện giao dịch với một công ty liên kết với Công ty, lãi/lỗ chưa thực hiện tương ứng với phần góp vốn của Công ty vào công ty liên kết, được loại trừ khỏi báo cáo tài chính hợp nhất.

Chi phí xây dựng cơ bản dở dang

Các tài sản đang trong quá trình xây dựng phục vụ mục đích sản xuất, cho thuê, quản trị hoặc cho bất kỳ mục đích nào khác được ghi nhận theo giá gốc. Chi phí này bao gồm chi phí dịch vụ và chi phí lãi vay có liên quan

phù hợp với chính sách kế toán của Công ty. Việc tính khấu hao của các tài sản này được áp dụng giống như với các tài sản khác, bắt đầu từ khi tài sản ở vào trạng thái sẵn sàng sử dụng.

Các khoản đầu tư chứng khoán

Các khoản đầu tư chứng khoán được ghi nhận bắt đầu từ ngày mua khoản đầu tư chứng khoán và được xác định giá trị ban đầu theo nguyên giá và các chi phí liên quan đến giao dịch mua các khoản đầu tư chứng khoán.

Tại các năm tài chính tiếp theo, các khoản đầu tư chứng khoán được xác định theo nguyên giá trừ các khoản giảm giá đầu tư chứng khoán (nếu có).

Dự phòng giảm giá đầu tư chứng khoán được trích lập theo các quy định về kế toán hiện hành. Theo đó, Công ty được phép trích lập dự phòng cho các khoản đầu tư chứng khoán tự do trao đổi có giá trị ghi sổ cao hơn giá thị trường tại ngày kết thúc năm tài chính.

Ghi nhận doanh thu

Doanh thu bán hàng được ghi nhận khi đồng thời thỏa mãn tất cả năm (5) điều kiện sau:

- (a) Công ty đã chuyển giao phần lớn rủi ro và lợi ích gắn liền với quyền sở hữu sản phẩm hoặc hàng hóa cho người mua;
- (b) Công ty không còn nắm giữ quyền quản lý hàng hóa như người sở hữu hàng hóa hoặc quyền kiểm soát hàng hóa;
- (c) Doanh thu được xác định tương đối chắc chắn;
- (d) Công ty sẽ thu được lợi ích kinh tế từ giao dịch bán hàng; và
- (e) Xác định được chi phí liên quan đến giao dịch bán hàng.

Doanh thu của giao dịch về cung cấp dịch vụ được ghi nhận khi kết quả của giao dịch đó được xác định một cách đáng tin cậy. Trường hợp giao dịch về cung cấp dịch vụ liên quan đến nhiều kỳ thì doanh thu được ghi nhận trong kỳ theo kết quả phân công việc đã hoàn thành tại ngày của Bảng cân đối kế toán hợp nhất của kỳ đó. Kết quả của giao dịch cung cấp dịch vụ được xác định khi thỏa mãn tất cả bốn (4) điều kiện sau:

- (a) Doanh thu được xác định tương đối chắc chắn;
- (b) Có khả năng thu được lợi ích kinh tế từ giao dịch cung cấp dịch vụ đó;
- (c) Xác định được phần công việc đã hoàn thành tại ngày của Bảng cân đối kế toán hợp nhất; và
- (d) Xác định được chi phí phát sinh cho giao dịch và chi phí để hoàn thành giao dịch cung cấp dịch vụ đó.

Lãi tiền gửi được ghi nhận trên cơ sở dồn tích, được xác định trên số dư các tài khoản tiền gửi và lãi suất áp dụng.

Lãi từ các khoản đầu tư được ghi nhận khi Công ty có quyền nhận khoản lãi.

Chi phí đi vay

Tất cả các chi phí lãi vay khác được ghi nhận vào báo cáo kết quả hoạt động kinh doanh hợp nhất khi phát sinh.

Thuế

Thuế thu nhập doanh nghiệp thể hiện tổng giá trị của số thuế phải trả hiện tại và số thuế hoãn lại.

Số thuế phải trả hiện tại được tính dựa trên thu nhập chịu thuế trong năm. Thu nhập chịu thuế khác với lợi nhuận thuần được trình bày trên báo cáo kết quả hoạt động kinh doanh hợp nhất vì thu nhập chịu thuế không bao gồm các khoản thu nhập hay chi phí tính thuế hoặc được khấu trừ trong các năm khác (bao gồm cả lỗ mang sang, nếu có) và ngoài ra không bao gồm các chi tiêu không chịu thuế hoặc không được khấu trừ.

Đối với hoạt động dịch vụ vận tải biển quốc tế và hoạt động khác: Công ty áp dụng thuế suất thuế thu nhập doanh nghiệp là 20%.

Thuế thu nhập hoãn lại được tính trên các khoản chênh lệch giữa giá trị ghi sổ và cơ sở tính thuế thu nhập của các khoản mục tài sản hoặc công nợ trên báo cáo tài chính hợp nhất và được ghi nhận theo phương pháp bảng cân đối kế toán. Thuế thu nhập hoãn lại phải trả phải được ghi nhận cho tất cả các khoản chênh lệch tạm thời

còn tài sản thuế thu nhập hoãn lại chỉ được ghi nhận khi chắc chắn có đủ lợi nhuận tính thuế trong tương lai để khấu trừ các khoản chênh lệch tạm thời.

Thuế thu nhập hoãn lại được xác định theo thuế suất dự tính sẽ áp dụng cho kỳ tài sản được thu hồi hay nợ phải trả được thanh toán. Thuế thu nhập hoãn lại được ghi nhận vào báo cáo kết quả hoạt động kinh doanh hợp nhất và chỉ ghi vào vốn chủ sở hữu khi khoản thuế đó có liên quan đến các khoản mục được ghi thẳng vào vốn chủ sở hữu.

Tài sản thuế thu nhập hoãn lại và nợ thuế thu nhập hoãn lại phải trả được bù trừ khi Công ty có quyền hợp pháp để bù trừ giữa tài sản thuế thu nhập hiện hành với thuế thu nhập hiện hành phải nộp và khi các tài sản thuế thu nhập hoãn lại và nợ thuế thu nhập hoãn lại phải trả liên quan tới thuế thu nhập doanh nghiệp được quản lý bởi cùng một cơ quan thuế và Công ty có dự định thanh toán thuế thu nhập hiện hành trên cơ sở thuận. Công ty không ghi nhận thuế thu nhập doanh nghiệp hoãn lại do không có các khoản chênh lệch trọng yếu giữa giá trị ghi sổ của các khoản mục tài sản hoặc công nợ trên Bảng cân đối kế toán và cơ sở tính thuế thu nhập doanh nghiệp tại ngày 31 tháng 03 năm 2024.

Việc xác định thuế thu nhập của Công ty căn cứ vào các quy định hiện hành về thuế. Tuy nhiên, những quy định này thay đổi theo từng thời kỳ và việc xác định sau cùng về thuế thu nhập doanh nghiệp tùy thuộc vào kết quả kiểm tra của cơ quan thuế có thẩm quyền.

Các loại thuế khác được áp dụng theo các luật thuế hiện hành tại Việt Nam.

IV. Thông tin bổ sung cho các khoản mục trình bày trong Bảng cân đối kế toán

Chi tiêu	Mã TM	31.03.2024			01.01.2024		
		Giá gốc	Dự phòng	Giá trị hợp lý	Giá gốc	Dự phòng	Giá trị hợp lý
I. Tiền							
- Tiền mặt				1,164,437,926		1,294,800,287	
- Tiền gửi ngân hàng không kỳ hạn				69,071,753,181		59,325,846,154	
- Tiền đang chuyển				-		-	
Cộng	A01			70,236,191,107		60,620,646,441	
2. Các khoản đầu tư tài chính		31.03.2024			01.01.2024		
A. Chứng khoán kinh doanh	A02						
B. Đầu tư nắm giữ đến ngày đáo hạn	A03	Giá gốc			Giá gốc		
a. Ngân hạn	A03a	Giá trị ghi sổ			Giá trị ghi sổ		
- Tiền gửi có kỳ hạn	A03b						
b. Dài hạn	A03b						
C. Đầu tư góp vốn vào đơn vị khác (chỉ tiết từng khoản đầu tư theo tỷ lệ vốn nắm giữ và tỷ lệ quyền biểu quyết)	A04	Giá gốc	Dự phòng	Giá trị hợp lý	Giá gốc	Dự phòng	Giá trị hợp lý
- Đầu tư vào công ty con	A04a						
- Đầu tư vào công ty liên doanh, liên kết;	A04b						
- Đầu tư vào đơn vị khác;	A04c	64,500,000,000	(53,803,993,683)	10,696,006,317	64,500,000,000	(53,028,697,301)	11,471,302,699
Công ty CP kho cảng Xăng dầu Hàng không Miền Nam		6,000,000,000	(6,000,000,000)	-	6,000,000,000	(6,000,000,000)	-
Công ty cổ phần An Phú		53,500,000,000	(47,803,993,683)	5,696,006,317	53,500,000,000	(47,028,697,301)	6,471,302,699
Công ty cổ phần HH DV Mỹ Giang		5,000,000,000	-	5,000,000,000	5,000,000,000	-	5,000,000,000
		31.03.2024			01.01.2024		
3. Phải thu của khách hàng							
a. Phải thu của khách hàng ngắn hạn	A05a	63,355,508,208			82,427,793,431		
- Trong đó: Chi tiết các khoản phải thu của khách hàng chiếm từ 10% trở lên trên tổng phải thu khách hàng		60,899,068,832			80,329,528,976		
1. Tổng công ty vận tải thủy Petrolimex		38,716,620,300			50,238,658,377		
2. Tập đoàn XD Việt Nam		20,392,547,032			23,597,730,966		
3. CTY PETROLIMEX SINGAPORE		-			-		
4. Công ty CP VTXD đường thủy Petrolimex		1,789,901,500			785,718,449		
5. Cty TNHH DV HH Động Lực		-			3,358,592,900		
6. FRATELLI COSULICH BUNKERS LTD		-			2,348,828,284		
- Các khoản phải thu khách hàng khác		2,456,439,376			2,098,264,455		
b. Các khoản phải thu từ các bên liên quan (chỉ tiết trình bày Phụ lục Tổng hợp giao dịch các bên liên quan)		-			-		
c. Phải thu của khách hàng dài hạn	A05b	-			-		
		31.03.2024			01.01.2024		
4. Phải thu khác							
a. Ngân hạn	A06a	Giá trị	Dự phòng		Giá trị	Dự phòng	
- Phải thu về cổ phần hoá;		28,224,538,570	(116,674,730)		24,211,738,547	(116,674,730)	
- Phải thu về cổ tức và lợi nhuận được chia;		27,959,038,570	(116,674,730)		23,978,238,547	(116,674,730)	
- Phải thu người lao động;		-	-		508,000,000	-	
- Ký cược, ký quỹ;		2,103,260,000	-		2,318,797,656	-	
- Cho mượn;		32,000,000	-		32,000,000	-	
- Các khoản chi hộ;		12,850,613,590	(116,674,730)		6,954,719,302	(116,674,730)	
- Phải thu khác.		12,973,164,980	-		14,164,721,589	-	
b. Các khoản phải thu khác từ Các bên liên quan (chỉ tiết trình bày Phụ lục Tổng hợp giao dịch Các bên liên quan)		-			-		
c. Dài hạn	A06b	265,500,000			233,500,000		
- Phải thu về cổ phần hoá;		-			-		
- Phải thu về cổ tức và lợi nhuận được chia;		-			-		
- Phải thu người lao động;		-			-		
- Ký cược, ký quỹ;		265,500,000			233,500,000		
- Cho mượn;		-			-		
- Các khoản chi hộ;		-			-		
- Phải thu khác.		-			-		
Cộng		28,224,538,570	(116,674,730)		24,211,738,547	(116,674,730)	
		31.03.2024			01.01.2024		
5. Tài sản thiếu chờ xử lý (Chỉ tiết từng loại tài sản th	A07	Số lượng	Giá trị		Số lượng	Giá trị	
a) Tiền;		-	-	-	-	-	-
b) Hàng tồn kho;		-	-	-	-	-	-
c) TSCĐ;		-	-	-	-	-	-
d) Tài sản khác.		-	-	-	-	-	-
		31.03.2024			01.01.2024		

		31.03.2024		01.01.2024		
		Giá gốc	Giá trị có thể thu hồi	Giá gốc	Giá trị có thể thu hồi	
6. Nợ xấu - Tổng giá trị các khoản phải thu, cho vay quá hạn thanh toán hoặc chưa quá hạn nhưng khó có khả năng thu hồi; (trong đó chi tiết thời gian quá hạn và giá trị các khoản nợ phải thu, cho vay quá hạn theo từng đối tượng nếu khoản nợ phải thu theo từng đối tượng đó chiếm từ 10% trở lên trên tổng số nợ quá hạn); - Thông tin về các khoản tiền phạt, phải thu về lãi trả chậm... phát sinh từ các khoản nợ quá hạn nhưng không được ghi nhận doanh thu; - Khả năng thu hồi nợ phải thu quá hạn.		-	-	-	-	
	Cộng	-	-	-	-	
7. Hàng tồn kho: - Hàng đang đi trên đường; - Nguyên liệu, vật liệu; - Công cụ, dụng cụ; - Chi phí sản xuất kinh doanh dở dang; - Thành phẩm; - Hàng hóa; - Hàng gửi bán; - Hàng hóa kho bảo thuế.	A08	31.03.2024		01.01.2024		
		Giá gốc	Dự phòng	Giá gốc	Dự phòng	
		88,851,759,576	-	91,849,416,173	-	
		88,107,955,985	-	90,960,462,483	-	
			743,803,591	-	888,953,690	-
			-	-	-	-
			-	-	-	-
			-	-	-	-
			-	-	-	-
			-	-	-	-
8. Tài sản dở dang dài hạn a. Chi phí sản xuất, kinh doanh dở dang dài hạn Trong đó: Chi tiết cho từng loại, nếu lí do vì sao không hoàn thành trong một chu kỳ sản xuất, kinh doanh thông thường	A09a	31.03.2024		01.01.2024		
		Giá gốc	Giá trị có thể thu hồi	Giá gốc	Giá trị có thể thu hồi	
		-	-	-	-	
Cộng		-	-	-	-	
b. Xây dựng cơ bản dở dang - Mua sắm; Trong đó: Chi tiết cho các công trình chiếm từ 10% trên tổng giá trị XD CB 1 - XD CB; Trong đó: Chi tiết cho các công trình chiếm từ 10% trên tổng giá trị XD CB 1. Xây dựng công trình toà nhà VP Điện Biên Phủ - Sửa chữa. Trong đó: Chi tiết cho các công trình chiếm từ 10% trên tổng giá trị XD CB	A09b					
		Cộng				

9. Thuyết minh Tăng giảm tài sản cố định hữu hình

Khoản mục	Mã TM	Nhà cửa, vật kiến trúc	Máy móc, thiết bị	Phương tiện vận tải, truyền dẫn	Dụng cụ quản lý	TSCĐ khác	Tổng cộng
1	2	3	4	5	6	7	8
Nguyên giá	A10a	106,179,491,913	491,464,601	4,163,935,729,604	838,982,102	-	4,271,445,668,220
Số dư đầu năm		-	-	-	-	-	-
Số tăng trong kỳ		-	-	-	-	-	-
- Mua sắm mới		-	-	-	-	-	-
- Đầu tư XDCB hoàn thành		-	-	-	-	-	-
- Tang khác		-	-	-	-	-	-
Số giảm trong kỳ		-	-	-	-	-	-
- Chuyển sang BĐS đầu tư		-	-	-	-	-	-
- Thanh lý, nhượng bán		-	-	-	-	-	-
- Giảm khác		-	-	-	-	-	-
Số dư cuối kỳ	A10b	106,179,491,913	491,464,601	4,163,935,729,604	838,982,102	-	4,271,445,668,220
Giá trị hao mòn lũy kế							
Số dư đầu năm		13,726,724,713	491,464,601	3,599,472,494,279	445,037,658	-	3,614,135,721,251
Số tăng trong kỳ		724,297,146	-	32,454,825,190	33,766,667	-	33,212,889,003
- Khấu hao trong năm		724,297,146	-	32,454,825,190	33,766,667	-	33,212,889,003
- Tang khác		-	-	-	-	-	-
Số giảm trong kỳ		-	-	-	-	-	-
- Chuyển sang BĐS đầu tư		-	-	-	-	-	-
- Thanh lý, nhượng bán		-	-	-	-	-	-
- Giảm khác		-	-	-	-	-	-
Số dư cuối kỳ		14,451,021,859	491,464,601	3,631,927,319,469	478,804,325	-	3,647,348,610,254
Giá trị còn lại							
- Tại ngày đầu năm	A10	92,452,767,200	-	564,463,235,325	393,944,444	-	657,309,946,969
- Tại ngày cuối kỳ	A10	91,728,470,054	-	532,008,410,135	360,177,777	-	624,097,057,966

Thuyết minh bổ sung

Chi tiêu	Giá trị	
	Cuối năm	Đầu năm
- Giá trị còn lại cuối kỳ của TSCĐ hữu hình dùng để thế chấp, cầm cố đảm bảo khoản vay:	462,070,867,874	486,602,397,332
- Nguyên giá TSCĐ cuối năm đã khấu hao hết nhưng vẫn còn sử dụng:	2,774,379,578,948	2,774,379,578,948
- Nguyên giá TSCĐ cuối năm chờ thanh lý:	-	-

- Các cam kết về việc mua, bán TSCĐ hữu hình có giá trị lớn trong tương lai;
- Các thay đổi khác về TSCĐ hữu hình.

10. Thuyết minh Tăng, giảm tài sản cố định vô hình:

Khoản mục	Mã TM	Quyền sử dụng đất	Quyền phát hành	Bản quyền, bằng sáng chế	TSCĐ vô hình khác	Tổng cộng
Nguyên giá	A11a	28,250,980,211	-	-	-	28,250,980,211
Số dư đầu năm		-	-	-	-	-
Số tăng trong kỳ		-	-	-	-	-
- Mua trong năm		-	-	-	-	-
- Tạo ra từ nội bộ DN		-	-	-	-	-
- Tăng do hợp nhất kinh doanh		-	-	-	-	-
- Tăng khác		-	-	-	-	-
Số giảm trong kỳ		-	-	-	-	-
- Thanh lý, nhượng bán		-	-	-	-	-
- Giảm khác		-	-	-	-	-
Số dư cuối năm		28,250,980,211	-	-	-	28,250,980,211
Giá trị hao mòn lũy kế	A11b	6,130,044,946	-	-	-	6,130,044,946
Số dư đầu năm		153,251,123	-	-	-	153,251,123
Số tăng trong kỳ		153,251,123	-	-	-	153,251,123
- Khấu hao trong năm		-	-	-	-	-
- Tăng khác		-	-	-	-	-
Số giảm trong kỳ		-	-	-	-	-
- Thanh lý, nhượng bán		-	-	-	-	-
- Giảm khác		-	-	-	-	-
Số dư cuối năm		6,283,296,069	-	-	-	6,283,296,069
Giá trị còn lại		22,120,935,265	-	-	-	22,120,935,265
- Tại ngày đầu năm	A11	21,967,684,142	-	-	-	21,967,684,142
- Tại ngày cuối năm	A11	-	-	-	-	-

Thuyết minh bổ sung

Chi tiêu	Giá trị	
	Cuối năm	Đầu năm
- Giá trị còn lại cuối kỳ của TSCĐ vô hình dùng để thế chấp, cầm cố đảm bảo khoản vay	-	-
- Nguyên giá TSCĐ vô hình đã khấu hao hết nhưng vẫn sử dụng:	-	-
- Thuyết minh số liệu và giải trình khác:	-	-

13-14. Thuyết minh chỉ tiêu Chi phí trả trước và tài sản khác

<i>Nội dung</i>	<i>Mã chỉ tiêu</i>	31.03.2024	01.01.2024
13. Chi phí trả trước		1,080,689,201	1,043,298,528
a) Ngắn hạn (chi tiết theo từng khoản mục)	A14a	1,080,689,201	1,043,298,528
- Chi phí trả trước về thuê hoạt động TSCĐ;		-	-
- Công cụ, dụng cụ xuất dùng;		47,169,008	58,756,966
- Chi phí đi vay;		-	-
- Các khoản khác		1,033,520,193	984,541,562
b) Dài hạn	A14b	-	-
- Chi phí thành lập doanh nghiệp		-	-
- Chi phí mua bảo hiểm;		-	-
- Các khoản khác		-	-
14. Tài sản khác		-	-
a) Ngắn hạn (chi tiết theo từng khoản mục)	A15a	-	-
		-	-
		-	-
b) Dài hạn (chi tiết theo từng khoản mục)	A15b	-	-
		-	-
		-	-

15. Thuyết minh chi tiêu Vay và nợ thuê tài chính

	Mã chi tiêu	31.03.2024		01.01.2024	
		Giá trị	Số có khả năng trả nợ	Giá trị	Số có khả năng trả nợ
A. Các khoản vay					
1. Vay ngắn hạn					
a. Vay ngắn hạn	A16a	270,792,771,000	270,792,771,000	294,535,219,126	294,535,219,126
b. Vay dài hạn đến hạn trả	A16b	70,732,030,000	70,732,030,000	77,592,068,938	77,592,068,938
2. Vay dài hạn chi tiết theo kỳ hạn)					
<i>Trong năm thứ hai đến năm thứ năm</i>					
<i>Từ năm thứ sáu trở lên</i>					
	A16b	70,732,030,000	70,732,030,000	77,592,068,938	77,592,068,938
	A16b	200,060,741,000	200,060,741,000	216,943,150,188	216,943,150,188
	A16b	159,880,741,000	159,880,741,000	173,693,150,188	173,693,150,188
	A16b	40,180,000,000	40,180,000,000	43,250,000,000	43,250,000,000

Thời hạn	Mã chi tiêu	Năm nay				Năm trước	
		Tổng khoản thanh toán tiền thuê tài chính	Trả tiền lãi thuê	Trả nợ gốc	Tổng khoản thanh toán tiền thuê tài chính	Trả tiền lãi thuê	Trả nợ gốc
B. Các khoản nợ thuê tài chính đã thanh toán							
Trong vòng một năm							
Trên 1 năm đến 5 năm							
Trên 5 năm							
		-	-	-	-	-	-
		-	-	-	-	-	-
		-	-	-	-	-	-

	Mã chi tiêu	Cuối năm		Đầu năm	
		Giá đánh giá lại	Giá gốc	Giá trị	Số có khả năng trả nợ
C. Giá trị nợ thuê tài chính					
- Gốc nợ thuê tài chính					
- Lãi thuê tài chính phải trả					
		-	-	-	-
		-	-	-	-

	Mã chi tiêu	Cuối năm		Đầu năm	
		Giá đánh giá lại	Giá gốc	Giá trị	Số có khả năng trả nợ
D. Số vay và nợ thuê tài chính quá hạn chưa thanh toán					
- Vay					
- Nợ thuê tài chính					
- Lý do chưa thanh toán					
		-	-	-	-
		-	-	-	-

16.Thuyết minh chi tiêu Phải trả người bán

	Mã TM	31.03.2024		01.01.2024	
		Giá trị	Số có khả năng trả nợ	Giá trị	Số có khả năng trả nợ
16. Phải trả người bán		39,413,679,984	39,413,679,984	40,762,086,626	40,762,086,626
a. Các khoản phải trả người bán ngắn hạn	A17a	39,413,679,984	39,413,679,984	40,762,086,626	40,762,086,626
- Trong đó: Chi tiết các khoản phải trả khách hàng chiếm từ 10% trở lên trên tổng phải thu khách hàng					
1. Cty XD KV2		100,812,489	100,812,489	9,476,862,695	9,476,862,695
2. Cty Xăng dầu Bà Rịa Vũng tàu		7,139,430,771	7,139,430,771	9,492,820,308	9,492,820,308
3. Chi nhánh Hóa dầu Sài Gòn		1,616,443,108	1,616,443,108	497,107,677	497,107,677
4. Cty XD Tây Nam Bộ		1,694,448,096	1,694,448,096	2,054,341,405	2,054,341,405
5. Tổng Cty Vận tải thủy Petrolimex		24,709,031	24,709,031	752,647,617	752,647,617
6. Petrolimex Singapore		13,371,537,201	13,371,537,201	8,078,880,810	8,078,880,810
7. Cty Xăng dầu Đồng Nai		1,569,949,125	1,569,949,125	-	-
8. Cty Xăng dầu B12		2,613,847,786	2,613,847,786	37,292,288	37,292,288
- Phải trả cho các đối tượng khác		11,282,502,377	11,282,502,377	10,372,133,826	10,372,133,826
Cộng		39,413,679,984	39,413,679,984	40,762,086,626	40,762,086,626
b. Các khoản phải trả người bán các bên liên quan (chi tiết trình bày Phụ lục Tổng hợp giao dịch các bên liên quan)					
c. Các khoản phải trả người bán dài hạn	A17b	-	-	-	-
- Trong đó: Chi tiết các khoản phải trả khách hàng chiếm từ 10% trở lên trên tổng phải thu khách hàng					
- Phải trả cho các đối tượng khác		-	-	-	-
Cộng		-	-	-	-
d. Số nợ quá hạn chưa thanh toán		-	-	-	-
- Chi tiết từng đối tượng chiếm 10% trở lên trên tổng số quá hạn;					
-		-	-	-	-
-		-	-	-	-
-		-	-	-	-
- Các đối tượng khác		-	-	-	-
Cộng		-	-	-	-

19. Thuyết minh các khoản phải thu phải nộp nhà nước

Tên chi tiêu	Mã số	Số đầu năm		Số phát sinh		Số cuối kỳ	
		Phải thu	Phải nộp	Số đã nộp	Số phải nộp	Phải thu	Phải nộp
1	2	3	4	5	6	7	8
I. Thuế	A18a,b	-	16,534,078,185	24,810,850,988	21,133,044,675	-	12,856,271,872
1. Thuế GTGT hàng bán nội địa		-	3,147,905,703	9,283,509,966	8,934,122,815	-	2,798,518,552
2. Thuế GTGT hàng nhập khẩu		-	-	549,202,392	549,202,392	-	-
3. Thuế tiêu thụ đặc biệt		-	-	-	-	-	-
4. Thuế xuất, nhập khẩu		-	-	344,586,059	344,586,059	-	-
5. Thuế thu nhập doanh nghiệp		-	12,203,569,831	11,640,163,569	7,871,522,250	-	8,434,928,512
6. Thuế thu nhập cá nhân		-	1,123,467,691	2,756,698,376	3,253,671,619	-	1,620,440,934
7. Thuế tài nguyên		-	-	-	-	-	-
8. Thuế nhà đất và tiền nhà đất		-	-	-	-	-	-
9. Các loại thuế khác		-	59,134,960	236,690,626	179,939,540	-	2,383,874
9.1. Thuế bảo vệ môi trường		-	-	-	-	-	-
9.2. Thuế môn bài		-	-	-	-	-	-
9.3. Các loại thuế khác		-	59,134,960	236,690,626	179,939,540	-	2,383,874
II. Các khoản phải nộp khác		-	-	32,816,000	32,816,000	-	-
1. Các khoản phụ thu		-	-	-	-	-	-
2. Các khoản phí, lệ phí		-	-	32,816,000	32,816,000	-	-
3. Các khoản khác		-	-	-	-	-	-
Cộng	30	-	16,534,078,185	24,843,666,988	21,165,860,675	-	12,856,271,872

25. Thuyết minh biến động vốn chủ sở hữu

CHỈ TIÊU	Vốn đầu tư của chủ sở hữu	Thặng dư vốn cổ phần	Cổ phiếu quỹ	Quy đầu tư phát triển	LN CPP	TỔNG CỘNG
A	1	2	3	4	5	6
Số dư đầu năm trước	798,666,660,000	123,257,066	-	213,491,855,223	138,916,175,421	1,151,197,947,710
- Tăng vốn trong năm trước	-	-	-	-	-	-
- Lợi nhuận trong năm	-	-	-	-	75,599,212,863	75,599,212,863
- Tăng khác	-	-	-	-	-	-
- Chia cổ tức trong năm	-	-	-	-	(63,893,332,800)	(63,893,332,800)
- Trích các quỹ	-	-	-	-	(18,637,500,697)	(18,637,500,697)
- Giảm khác	-	-	-	-	-	-
Số dư cuối năm trước	798,666,660,000	123,257,066	-	213,491,855,223	131,984,554,787	1,144,266,327,076
Số dư đầu năm nay	798,666,660,000	123,257,066	-	213,491,855,223	131,984,554,787	1,144,266,327,076
- Tăng vốn trong năm	-	-	-	-	-	-
- Lợi nhuận trong năm	-	-	-	-	27,476,631,388	27,476,631,388
- Tăng khác	-	-	-	-	-	-
- Chia cổ tức	-	-	-	-	-	-
- Trích các quỹ	-	-	-	-	-	-
- Giảm khác	-	-	-	-	-	-
Số dư cuối kỳ này	798,666,660,000	123,257,066	-	213,491,855,223	159,461,186,175	1,171,742,958,464

25-28. Thông tin bổ sung cho các khoản mục trình bày trong Bảng cân đối kế toán (tiếp theo)

	Cuối năm	Đầu năm
b. Chi tiết vốn góp của chủ sở hữu		
- Vốn góp của công ty mẹ (nếu là công ty con)	414,652,170,000	414,652,170,000
- Vốn góp của các đối tượng khác	384,014,490,000	384,014,490,000
Cộng	798,666,660,000	798,666,660,000
c. Các giao dịch về vốn với các chủ sở hữu và phân phối cổ tức, chia lợi nhuận	Năm nay	Năm trước
- Vốn đầu tư của chủ sở hữu		
+ Vốn góp đầu năm	798,666,660,000	798,666,660,000
+ Vốn góp tăng trong năm	-	-
+ Vốn góp giảm trong năm	-	-
+ Vốn góp cuối năm	798,666,660,000	798,666,660,000
- Cổ tức, lợi nhuận đã chia	-	63,893,332,800
d. Cổ phiếu	Cuối năm	Đầu năm
- Số lượng cổ phiếu đăng ký phát hành		
- Số lượng cổ phiếu đã bán ra công chúng	79,866,666	79,866,666
+ Cổ phiếu phổ thông	79,866,666	79,866,666
+ Cổ phiếu ưu đãi	-	-
- Số lượng cổ phiếu được mua lại	-	-
+ Cổ phiếu phổ thông	-	-
+ Cổ phiếu ưu đãi	-	-
- Số lượng cổ phiếu đang lưu hành	79,866,666	79,866,666
+ Cổ phiếu phổ thông	79,866,666	79,866,666
+ Cổ phiếu ưu đãi	-	-
<i>* Mệnh giá cổ phiếu đang lưu hành : 10.000 đồng</i>		
đ. Cổ tức		
- Cổ tức đã công bố sau ngày kết thúc kỳ kế toán năm:		
+ Cổ tức đã công bố trên cổ phiếu phổ thông:	-	-
+ Cổ tức đã công bố trên cổ phiếu ưu đãi:	-	-
- Cổ tức của cổ phiếu ưu đãi lũy kế chưa được ghi nhận:	-	-
e. Các quỹ của doanh nghiệp:	213,491,855,223	213,491,855,223
- Quỹ đầu tư phát triển;	213,491,855,223	213,491,855,223
- Quỹ khác thuộc vốn chủ sở hữu.	-	-
g. Thu nhập và chi phí, lãi hoặc lỗ được ghi nhận trực tiếp vào vốn chủ sở hữu theo qui định của các chuẩn mực kế toán cụ thể.	-	-

26. Chênh lệch đánh giá lại tài sản

Lí do thay đổi giữa số đầu năm và cuối năm (đánh giá lại trong trường hợp nào, tài sản nào được đánh giá lại, theo quyết định nào?...).

27. Chênh lệch tỷ giá

- Chênh lệch tỷ giá do chuyển đổi BCTC lập bằng ngoại tệ sang VND

- Chênh lệch tỷ giá phát sinh vì các nguyên nhân khác (nói rõ nguyên nhân)

28. Nguồn kinh phí

- Nguồn kinh phí được cấp trong năm

- Chi sự nghiệp

- Nguồn kinh phí còn lại cuối năm

Năm nay	Năm trước
-	-
Năm nay	Năm trước
-	-
-	-
Năm nay	Năm trước
-	-
-	-
-	-

29-30. Thông tin bổ sung cho các khoản mục trình bày trong Bảng cân đối kế toán (tiếp theo)

29. Các khoản mục ngoài Bảng Cân đối kế toán	Cuối năm	Đầu năm
a. Tài sản thuê ngoài: Tổng số tiền thuê tối thiểu trong tương lai của hợp đồng thuê hoạt động tài sản không hủy ngang theo các thời hạn	-	-
- Từ 1 năm trở xuống;	-	-
- Trên 1 năm đến 5 năm;	-	-
- Trên 5 năm;	-	-
b. Tài sản nhận giữ hộ:		
- Vật tư hàng hoá nhận giữ hộ, gia công, nhận ủy thác	-	-
Dầu DO (Kg)	523,214	465,179
'Dầu FO (Kg)	2,030,482	2,570,239
- Hàng hoá nhận bán hộ, nhận ký gửi, nhận cầm cố, thế chấp	-	-
c. Ngoại tệ các loại:		
USD	365,947	278,848
	-	-
	-	-
	-	-
	-	-
	-	-
	-	-
	-	-
	-	-
30. Các thông tin khác		

V. Thông tin bổ sung cho các khoản mục trình bày trong Báo cáo kết quả hoạt động kinh doanh

CHỈ TIÊU	Mã TM	LK Năm nay	LK Năm trước
I. Tổng doanh thu bán hàng và cung cấp dịch vụ		268,158,030,177	275,891,046,585
a) Doanh thu	B01	268,158,030,177	275,891,046,585
- Doanh thu bán hàng;		-	4,324,461,333
- Doanh thu cung cấp dịch vụ;		268,158,030,177	271,566,585,252
+ Doanh thu cung cấp dịch vụ vận tải		259,287,891,838	263,289,873,276
+ Doanh thu cung cấp dịch vụ khác		8,870,138,339	8,276,711,976
- Doanh thu hợp đồng xây dựng		-	-
+ Doanh thu của hợp đồng xây dựng được ghi nhận trong kỳ;		-	-
+ Tổng doanh thu lũy kế của hợp đồng xây dựng được ghi nhận đến thời điểm lập Báo cáo tài chính;		-	-
Cộng		268,158,030,177	275,891,046,585
b) Doanh thu đối với các bên liên quan (chi tiết trình bày phụ lục tổng hợp giao dịch các bên liên quan)		148,537,808,086	154,161,972,041
c) Trường hợp ghi nhận doanh thu cho thuê tài sản là tổng số tiền nhận trước, doanh nghiệp phải thuyết minh thêm để so sánh sự khác biệt giữa việc ghi nhận doanh thu theo phương pháp phân bổ dần theo thời gian cho thuê; Khả năng suy giảm lợi nhuận và luồng tiền trong tương lai do đã ghi nhận doanh thu đối với toàn bộ số tiền nhận trước		-	-
2. Các khoản giảm trừ doanh thu	B02		
Trong đó:		-	-
- Chiết khấu thương mại;		-	-
- Giảm giá hàng bán;		-	-
- Hàng bán bị trả lại;		-	-
3. Giá vốn hàng bán	B03	204,021,810,917	237,918,745,006
- Giá vốn của hàng hóa đã bán;		-	3,992,032,366
- Giá vốn của thành phẩm đã bán;		-	-
Trong đó: Giá vốn trích trước của hàng hoá bất động sản bao gồm:		-	-
+ Hạng mục chi phí trích trước;		-	-
+ Giá trị trích trước vào chi phí của từng hạng mục;		-	-
+ Thời gian chi phí dự kiến phát sinh.		-	-
- Giá vốn của dịch vụ đã cung cấp;		204,021,810,917	233,926,712,640
+ Giá vốn dịch vụ vận tải		198,406,243,139	228,871,594,799
+ Giá vốn dịch vụ khác		5,615,567,778	5,055,117,841
- Giá trị còn lại, chi phí nhượng bán, thanh lý của BĐS đầu tư;		-	-
- Chi phí kinh doanh Bất động sản đầu tư;		-	-
- Giá trị hàng tồn kho mất mát trong kỳ;		-	-
- Giá trị từng loại hàng tồn kho hao hụt ngoài định mức trong kỳ;		-	-
- Các khoản chi phí vượt mức bình thường khác được tính trực tiếp vào giá vốn;		-	-
- Dự phòng giảm giá hàng tồn kho;		-	-
- Các khoản ghi giảm giá vốn hàng bán.		-	-
Cộng		204,021,810,917	237,918,745,006

CHỈ TIÊU	Mã TM	LK Năm nay	LK Năm trước
4. Doanh thu hoạt động tài chính	B04	3,762,416,843	7,993,162,627
- Lãi tiền gửi, tiền cho vay		3,532,496,296	6,862,230,319
- Lãi bán các khoản đầu tư;		-	-
- Cổ tức, lợi nhuận được chia;		-	-
- Lãi chênh lệch tỷ giá;		229,920,547	1,130,932,308
- Lãi bán hàng trả chậm, chiết khấu thanh toán;		-	-
- Doanh thu hoạt động tài chính khác.		-	-
Cộng		3,762,416,843	7,993,162,627
5. Chi phí tài chính	B05	7,752,350,360	6,670,842,849
- Lãi tiền vay;	B05a	4,650,868,258	6,464,311,547
- Chiết khấu thanh toán, lãi bán hàng trả chậm;		-	-
- Lỗ do thanh lý các khoản đầu tư tài chính;		-	-
- Lỗ chênh lệch tỷ giá;		2,325,613,633	235,588,036
- Dự phòng giảm giá chứng khoán kinh doanh và tổn thất đầu tư;		775,296,382	(29,430,759)
- Chi phí tài chính khác.		572,087	374,025
- Các khoản ghi giảm chi phí tài chính		-	-
Cộng		7,752,350,360	6,670,842,849
6. Thu nhập khác	B06	157,935,954	257,989,798
- Thanh lý, nhượng bán TSCĐ;		-	-
- Lãi do đánh giá lại tài sản;		-	-
- Tiền phạt thu được;		-	-
- Thuế được giảm;		-	-
- Các khoản khác.		157,935,954	257,989,798
Cộng		157,935,954	257,989,798
7. Chi phí khác	B07	2,949,498	441,824,024
- Giá trị còn lại TSCĐ và chi phí thanh lý, nhượng bán TSCĐ;		-	-
- Lỗ do đánh giá lại tài sản;		-	-
- Các khoản bị phạt;		-	-
- Các khoản khác.		2,949,498	441,824,024
Cộng		2,949,498	441,824,024
8. Chi phí bán hàng và chi phí quản lý doanh nghiệp		25,108,177,837	20,703,194,707
a. Các khoản chi phí bán hàng phát sinh trong kỳ	B08	-	290,782,010
- Chi tiết các khoản chiếm từ 10% trở lên trên tổng chi phí bán hàng;		-	202,291,138
- Các khoản chi phí bán hàng khác.		-	88,490,872
b. Các khoản chi phí quản lý doanh nghiệp phát sinh trong kỳ	B09	25,108,177,837	20,412,412,697
- Chi tiết các khoản chiếm từ 10% trở lên trên tổng chi phí QLDN;		18,579,108,973	15,555,179,764
- Các khoản chi phí QLDN khác.		6,529,068,864	4,857,232,933
c) Các khoản ghi giảm chi phí bán hàng và chi phí quản lý doanh nghiệp		-	-
9. Chi phí sản xuất, kinh doanh theo yếu tố			
- Chi phí nguyên liệu, vật liệu;		69,675,311,962	77,645,193,966

CHỈ TIÊU	Mã TM	LK Năm nay	LK Năm trước
- Chi phí nhân công;		46,809,447,785	41,073,590,414
- Chi phí khấu hao tài sản cố định;		33,366,140,126	65,886,591,071
- Chi phí dịch vụ mua ngoài;		34,465,040,994	32,111,911,661
- Chi phí khác bằng tiền.		44,814,047,887	37,613,305,037
Cộng		229,129,988,754	254,330,592,149
10. Chi phí thuế thu nhập doanh nghiệp hiện hành	B10	7,871,522,250	4,513,459,425
- Chi phí thuế thu nhập doanh nghiệp tính trên thu nhập chịu thuế năm hiện hành		7,871,522,250	4,513,459,425
- Điều chỉnh chi phí thuế thu nhập doanh nghiệp của các năm trước vào chi phí thuế thu nhập hiện hành năm nay		-	-
- Tổng chi phí thuế thu nhập doanh nghiệp hiện hành		7,871,522,250	4,513,459,425
11. Chi phí thuế thu nhập doanh nghiệp hoãn lại	B11	(155,059,276)	5,886,152
- Chi phí thuế thu nhập doanh nghiệp hoãn lại phát sinh từ các khoản chênh lệch tạm thời phải chịu thuế;		(155,059,276)	-
- Chi phí thuế thu nhập doanh nghiệp hoãn lại phát sinh từ việc hoàn nhập tài sản thuế thu nhập hoãn lại;		-	5,886,152
- Thu nhập thuế thu nhập doanh nghiệp hoãn lại phát sinh từ các khoản chênh lệch tạm thời được khấu trừ;		-	-
- Thu nhập thuế thu nhập doanh nghiệp hoãn lại phát sinh từ các khoản lỗ tính thuế và ưu đãi thuế chưa sử dụng;		-	-
- Thu nhập thuế thu nhập doanh nghiệp hoãn lại phát sinh từ việc hoàn nhập thuế thu nhập hoãn lại phải trả;		-	-
- Tổng chi phí thuế thu nhập doanh nghiệp hoãn lại.		(155,059,276)	5,886,152

V. Thông tin bổ sung cho các khoản mục trình bày trong Báo cáo kết quả hoạt động kinh doanh(Quý 01)

CHỈ TIÊU	Mã TM	Năm nay	Năm trước
1. Tổng doanh thu bán hàng và cung cấp dịch vụ		268,158,030,177	275,891,046,585
a) Doanh thu	B01	268,158,030,177	275,891,046,585
- Doanh thu bán hàng;		-	4,324,461,333
- Doanh thu cung cấp dịch vụ;		268,158,030,177	271,566,585,252
+ Doanh thu cung cấp dịch vụ vận tải		259,287,891,838	263,289,873,276
+ Doanh thu cung cấp dịch vụ khác		8,870,138,339	8,276,711,976
- Doanh thu hợp đồng xây dựng		-	-
+ Doanh thu của hợp đồng xây dựng được ghi nhận trong kỳ;		-	-
+ Tổng doanh thu lũy kế của hợp đồng xây dựng được ghi nhận đến thời điểm lập Báo cáo tài chính;		-	-
Cộng		268,158,030,177	275,891,046,585
b) Doanh thu đối với các bên liên quan (chi tiết trình bày phụ lục tổng hợp giao dịch các bên liên quan)		148,537,808,086	154,161,972,041
c) Trường hợp ghi nhận doanh thu cho thuê tài sản là tổng số tiền nhận trước, doanh nghiệp phải thuyết minh thêm để so sánh sự khác biệt giữa việc ghi nhận doanh thu theo phương pháp phân bổ dần theo thời gian cho thuê; Khả năng suy giảm lợi nhuận và luồng tiền trong tương lai do đã ghi nhận doanh thu đối với toàn bộ số tiền nhận trước		-	-
2. Các khoản giảm trừ doanh thu	B02	-	-
Trong đó:		-	-
- Chiết khấu thương mại;		-	-
- Giảm giá hàng bán;		-	-
- Hàng bán bị trả lại;		-	-
		-	-
3. Giá vốn hàng bán	B03	204,021,810,917	237,918,745,006
- Giá vốn của hàng hóa đã bán;		-	3,992,032,366
- Giá vốn của thành phẩm đã bán;		-	-
Trong đó: Giá vốn trích trước của hàng hoá bất động sản bao gồm:		-	-
+ Hạng mục chi phí trích trước;		-	-
+ Giá trị trích trước vào chi phí của từng hạng mục;		-	-
+ Thời gian chi phí dự kiến phát sinh.		-	-
- Giá vốn của dịch vụ đã cung cấp;		204,021,810,917	233,926,712,640
+ Giá vốn dịch vụ vận tải		198,406,243,139	228,871,594,799
+ Giá vốn dịch vụ khác		5,615,567,778	5,055,117,841
- Giá trị còn lại, chi phí nhượng bán, thanh lý của BĐS đầu tư;		-	-
- Chi phí kinh doanh Bất động sản đầu tư;		-	-
- Giá trị hàng tồn kho mất mát trong kỳ;		-	-

CHỈ TIÊU	Mã TM	Năm nay	Năm trước
- Giá trị từng loại hàng tồn kho hao hụt ngoài định mức trong kỳ;		-	-
- Các khoản chi phí vượt mức bình thường khác được tính trực tiếp vào giá vốn;		-	-
- Dự phòng giảm giá hàng tồn kho;		-	-
- Các khoản ghi giảm giá vốn hàng bán.		-	-
Cộng		204,021,810,917	237,918,745,006
4. Doanh thu hoạt động tài chính	B04	3,762,416,843	7,993,162,627
- Lãi tiền gửi, tiền cho vay		3,532,496,296	6,862,230,319
- Lãi bán các khoản đầu tư;		-	-
- Cổ tức, lợi nhuận được chia;		-	-
- Lãi chênh lệch tỷ giá;		229,920,547	1,130,932,308
- Lãi bán hàng trả chậm, chiết khấu thanh toán;		-	-
- Doanh thu hoạt động tài chính khác.		-	-
Cộng		3,762,416,843	7,993,162,627
5. Chi phí tài chính	B05	7,752,350,360	6,670,842,849
- Lãi tiền vay;	B05a	4,650,868,258	6,464,311,547
- Chiết khấu thanh toán, lãi bán hàng trả chậm;		-	-
- Lỗ do thanh lý các khoản đầu tư tài chính;		-	-
- Lỗ chênh lệch tỷ giá;		2,325,613,633	235,588,036
- Dự phòng giảm giá chứng khoán kinh doanh và tổn thất đầu tư;		775,296,382	(29,430,759)
- Chi phí tài chính khác.		572,087	374,025
- Các khoản ghi giảm chi phí tài chính		-	-
Cộng		7,752,350,360	6,670,842,849
6. Thu nhập khác	B06	157,935,954	257,989,798
- Thanh lý, nhượng bán TSCĐ;		-	-
- Lãi do đánh giá lại tài sản;		-	-
- Tiền phạt thu được;		-	-
- Thuế được giảm;		-	-
- Các khoản khác.		157,935,954	257,989,798
Cộng		157,935,954	257,989,798
7. Chi phí khác	B07	2,949,498	441,824,024
- Giá trị còn lại TSCĐ và chi phí thanh lý, nhượng bán TSCĐ;		-	-
- Lỗ do đánh giá lại tài sản;		-	-
- Các khoản bị phạt;		-	-
- Các khoản khác.		2,949,498	441,824,024
Cộng		2,949,498	441,824,024
8. Chi phí bán hàng và chi phí quản lý doanh nghiệp		25,108,177,837	20,703,194,707
a. Các khoản chi phí bán hàng phát sinh trong kỳ	B08	-	290,782,010

CHỈ TIÊU	Mã TM	Năm nay	Năm trước
- Chi tiết các khoản chiếm từ 10% trở lên trên tổng chi phí bán hàng;		-	202,291,138
- Các khoản chi phí bán hàng khác.		-	88,490,872
		-	-
b. Các khoản chi phí quản lý doanh nghiệp phát sinh trong kỳ	B09	25,108,177,837	20,412,412,697
- Chi tiết các khoản chiếm từ 10% trở lên trên tổng chi phí QLDN;		18,579,108,973	15,555,179,764
- Các khoản chi phí QLDN khác.		6,529,068,864	4,857,232,933
c) Các khoản ghi giảm chi phí bán hàng và chi phí quản lý doanh nghiệp		-	-
9. Chi phí sản xuất, kinh doanh theo yếu tố		-	-
- Chi phí nguyên liệu, vật liệu;		69,675,311,962	77,645,193,966
- Chi phí nhân công;		46,809,447,785	41,073,590,414
- Chi phí khấu hao tài sản cố định;		33,366,140,126	65,886,591,071
- Chi phí dịch vụ mua ngoài;		34,465,040,994	32,111,911,661
- Chi phí khác bằng tiền.		44,814,047,887	37,613,305,037
Cộng		229,129,988,754	254,330,592,149
10. Chi phí thuế thu nhập doanh nghiệp hiện hành	B10	7,871,522,250	4,513,459,425
- Chi phí thuế thu nhập doanh nghiệp tính trên thu nhập chịu thuế năm hiện hành		7,871,522,250	4,513,459,425
- Điều chỉnh chi phí thuế thu nhập doanh nghiệp của các năm trước vào chi phí thuế thu nhập hiện hành năm nay		-	-
- Tổng chi phí thuế thu nhập doanh nghiệp hiện hành		7,871,522,250	4,513,459,425
		-	-
11. Chi phí thuế thu nhập doanh nghiệp hoãn lại	B11	(155,059,276)	5,886,152
- Chi phí thuế thu nhập doanh nghiệp hoãn lại phát sinh từ các khoản chênh lệch tạm thời phải chịu thuế;		(155,059,276)	-
- Chi phí thuế thu nhập doanh nghiệp hoãn lại phát sinh từ việc hoàn nhập tài sản thuế thu nhập hoãn lại;		-	5,886,152
- Thu nhập thuế thu nhập doanh nghiệp hoãn lại phát sinh từ các khoản chênh lệch tạm thời được khấu trừ;		-	-
- Thu nhập thuế thu nhập doanh nghiệp hoãn lại phát sinh từ các khoản lỗ tính thuế và ưu đãi thuế chưa sử dụng;		-	-
- Thu nhập thuế thu nhập doanh nghiệp hoãn lại phát sinh từ việc hoàn nhập thuế thu nhập hoãn lại phải trả;		-	-
- Tổng chi phí thuế thu nhập doanh nghiệp hoãn lại.		(155,059,276)	5,886,152

VII- BÁO CÁO BỘ PHẬN (HỢP NHẤT)

I. BỘ PHẬN THEO LĨNH VỰC KINH DOANH

Công ty được chia theo các hoạt động sau: bộ phận kinh doanh vận tải, bộ phận kinh doanh thương mại, bộ phận kinh doanh khác

Bộ phận kinh doanh vận tải :
 Bộ phận kinh doanh thương mại :
 Bộ phận kinh doanh khác :

Vận tải xăng dầu
 Mua, bán xăng dầu
 Đại lý, uỷ thác, sửa chữa...

Các thông tin bộ phận về hoạt động kinh doanh như sau :

Kết quả kinh doanh Q1 năm 2024

	Tổng cộng VNĐ	Vận tải VNĐ	Thương mại VNĐ	Khác VNĐ
Doanh thu				
Doanh thu thuần từ HDKD ra bên ngoài	268,158,030,177	259,287,891,838	-	8,870,138,339
Doanh thu thuần từ HDKD cho các bộ phận khác	2,079,542,033	-	-	2,079,542,033
Tổng Doanh thu	270,237,572,210	259,287,891,838	-	10,949,680,372
Kết quả hoạt động kinh doanh				
Lợi nhuận gộp kinh doanh bộ phận	64,136,219,260	60,881,648,699	-	3,254,570,561
Chi phí phân bổ	25,108,177,837	23,222,890,942	-	1,885,286,895
Chi phí không phân bổ				
Lợi nhuận từ HĐKD	39,028,041,423	37,658,757,757	-	1,369,283,666
Doanh thu HĐTC	3,762,416,843			
Chi phí Tài chính	7,752,350,360			
Lãi/lỗ trong công ty liên kết				
Lãi từ hoạt động khác	154,986,456			
Lợi nhuận trước thuế	35,193,094,362			
Chi phí thuế TNDN hiện hành	7,871,522,250			
Chi phí thuế TNDN hoãn lại	(155,059,276)			
Lợi nhuận sau thuế	27,476,631,388			

Tài sản và nợ phải trả của bộ phận theo lĩnh vực kinh doanh tại ngày 31 tháng 03 năm 2024 của Công ty như sau :

	Vận tải VNĐ	Thương mại VNĐ	Khác VNĐ	Tổng cộng VNĐ
Tài sản				
Tài sản bộ phận	637,746,401,988	-	41,556,150,058	679,302,552,046
Tài sản không phân bổ				951,377,643,801
Tổng tài sản hợp nhất				1,630,680,195,847
Nợ phải trả				
Nợ phải trả bộ phận	422,902,254,388	7,410,874	30,980,559,915	453,890,225,177
Nợ phải trả không phân bổ				5,047,012,206
Tổng nợ phải trả hợp nhất				458,937,237,383

II. BỘ PHẬN THEO KHU VỰC ĐỊA LÝ

Hoạt động công ty được phân bổ theo 2 khu vực là nội địa và viễn dương

Phân tích doanh thu của Công ty theo khu vực địa lý, không tính đến xuất xứ của hàng hoá, dịch vụ

	Q1/ 2024 VNĐ	Q1/ 2023 VNĐ
Nội địa	268,158,030,177	275,891,046,585
Viễn dương	-	-
TỔNG CỘNG	268,158,030,177	275,891,046,585

Phân tích giá trị còn lại của các tài sản bộ phận theo vị trí của tài sản

	Giá trị còn lại của tài sản bộ phận		Tăng tài sản cố định hữu hình và vô hình	
	31/03/2024	01/01/2024	Q1/ 2024	Q1/ 2023
Nội địa	646,064,742,108	679,430,882,234	-	-
Viễn dương				


VIII. Thông tin bổ sung cho các khoản mục trình bày trong báo cáo lưu chuyển tiền tệ

Chỉ tiêu	Mã TM	Năm nay	Năm trước
1	3	4	5
1. Các giao dịch không bằng tiền ảnh hưởng đến báo cáo LCTT trong tương lai			
- Mua tài sản bằng cách nhận các khoản nợ liên quan trực tiếp hoặc thông qua nghiệp vụ cho thuê tài chính			
- Mua doanh nghiệp thông qua phát hành cổ phiếu			
- Chuyển nợ thành vốn chủ sở hữu			
- Các giao dịch phi tiền tệ khác			
2. Các khoản tiền do doanh nghiệp nắm giữ nhưng không được sử dụng (nếu có)			
3. Số tiền vay thực thu trong kỳ:	33	-	-
- Tiền thu từ đi vay theo kế ước thông thường		-	-
4. Số tiền đã thực trả gốc vay trong kỳ:	34	25,760,521,876	22,193,811,176
- Tiền trả nợ gốc vay theo kế ước thông thường.		25,760,521,876	22,193,811,176

IX. Những thông tin khác

- Những khoản nợ tiềm tàng, khoản cam kết và thông tin tài chính khác
- Những sự kiện phát sinh sau ngày kết thúc kỳ kế toán năm
- Thông tin về các bên liên quan (xem phụ lục: Bảng tổng hợp giao dịch các bên liên quan)
- Trình bày tài sản doanh thu, kết quả kinh doanh theo bộ phận (theo lĩnh vực kinh doanh hay khu vực địa lý)
- Thông tin so sánh (những thay đổi về thông tin trong báo cáo tài chính của các niên độ kế toán trước)
- Những thông tin khác :

Lập biểu



Phan Nhân Tri

Kế toán trưởng



Nguyễn Trọng Nghĩa

Ngày 19 tháng 4 năm 2024

Tổng giám đốc



Nguyễn Quang Cường

Bảng tổng hợp thuyết minh giao dịch các bên liên quan

PYT: Đồng

1. Doanh thu bán hàng hóa

STT	Mã đơn vị	Chi tiêu/Đơn vị mua	Sản phẩm hàng hóa (Dầu sáng, dầu mờ nhờn, gas, bếp, phụ kiện)			Sản phẩm vật tư MMTB - TKế XI cấp		
			Doanh thu thuần	Giá vốn	Lãi gộp	Doanh thu thuần	Giá vốn	Lãi gộp
A	B	C	1	3	4=1-3	5	6	7=5-6
1	11050000	Tập đoàn Xăng dầu VN	-					-
2	11060000	Tổng công ty vận tải thủy Petrolimex	0	0	0			
3	11002000	Công ty XD Khu vực 2 TNHH MTV	0	0	0			
4	11005000	Công ty XD B12	0	0	0			
5	11019000	Công ty CP VTXD VIPCO						-
6	A0000202	Petrolimex singapore pte ltd			-			-
		Cộng			-			-

2. Doanh thu cung cấp dịch vụ và thu nhập khác

STT	Mã đơn vị	Đơn vị mua	Doanh thu thuần cung cấp dịch vụ	Trong đó:		Thu nhập khác
				Cổ tức, lợi nhuận tạm tính (nếu có)	Cổ tức, lợi nhuận đã nhận	
A	B	C	1	3	4	5
1	11050000	Tập đoàn Xăng dầu VN	159,098,772,790			
2	11044000	Tổng công ty vận tải thủy Petrolimex	102,390,935,047			
3	11002000	Công ty XD Khu vực 2 TNHH MTV	-			
4	11003500	Công ty CP VT&DV Petrolimex Hải Phòng	581,573,454			
5	11070000	Công ty CP VTXD đường thủy Petrolimex	2,651,825,077			
8	11019000	Cy CP VTXD đường thủy 1-Vipco	-			
6	A0000202	Petrolimex singapore pte ltd	116,846,625			
		Cộng	2,648,839,952,993			



3. Mua hàng hóa dịch vụ

STT	Mã đơn vị	Chi tiêu/Đơn vị bán	Xăng dầu	Hóa dầu	Gas, bếp và phụ kiện	Hàng hóa khác
A	B	C	1	2	3	4
1	11024400	Công ty CP Hóa dầu Petrolimex - CN HD SG		4,615,720,927		
2	11100000	Công ty TNHH MTV Petrolimex Singapore	13,156,935,512			-
3	20200174	Cty TNHH MTV đóng tàu & TM Petrolimex				37,752,000
4	11038100	Công ty CP PJICO Sài Gòn				7,349,851,808
5	11002300	Tổng kho xăng dầu nhà bè				
6	11044000	Tổng cty vận tải thủy Petrolimex				762,623,686
7	11019101	Công ty TNHH MTV Vipco Hạ Long				979,580,379
8	11002000	Công ty Xăng dầu KV2	92,068,186			140,953,882
9	11004000	Công ty Xăng dầu KV5		212,187,300		-
10	11005000	Công ty XD B12	4,925,910,000	427,452,880		583,690,000
11	11005100	Cảng dầu B12				
12	11016000	Công ty Xăng dầu bà rịa Vũng tàu	9,317,520,132			-
13	11052000	Công ty Xăng dầu Đồng Nai	5,433,564,600			-
14	11011000	Công ty xăng dầu Nghệ An	8,601,627,651	413,701,070		7,036,344
15	11012000	Công ty Xăng dầu Bình Định		150,198,580		8,072,700
16	11014000	Công ty Xăng dầu Tây nam bộ	10,386,293,018			42,166,817
17	11013000	Công ty Xăng Dầu Phú Khánh		58,794,000		4,573,440
18	11038200	PJICO Hải Phòng				471,434,164
19		Công ty Bảo hiểm Pjico Đà Nẵng				19,075,531
Cộng			51,913,919,099	5,878,054,757		10,406,810,751